


Prijava za vpis po korakih


KORAK 1/6 IZBERI DRŽAVLJANSTVO

Iz spustnega seznama izberite svoje državljanstvo.

Če imate dvojno državljanstvo, izberete tistega, s katerim želite kandidirati.

Izberi državljanstvo

1/6
Navodila 



Državljanstvo 

Stopnja študija Višje strokovno izobraževanje

Razpis za vpis


Prijavni rok


Nazaj Naprej

Izberite svoje državljanstvo iz spustnega seznama.

Izberi državljanstvo

1/6
Navodila 



Državljanstvo 

Stopnja študija Višje strokovno izobraževanje

Razpis za vpis

Prijavni rok

Nazaj Naprej

Prijavni roki so določeni z razpisom za vpis in se med razpisi lahko razlikujejo. Kandidati lahko prijavo za vpis oddajo le znotraj prijavnega roka, torej ko je rok odprt in traja. Zadnji dan prijavnega roka je datum, do katerega mora kandidat prijavo oddati na spletnem portalu eVŠ.

Do zaključka izpolnjevanja prijave sledijo še naslednji koraki:

1. Državljanstvo
2. Osební podatki
3. Dosedanja izobrazba
4. Vnos želenega študija
5. Priloge
6. Pregled in oddaja prijave

KORAK 2/6 OSEBNI PODATKI

Vnos: EMŠO, ime, priimek, datum rojstva (se avtomatsko izpiše iz EMŠO), spol, država rojstva, kraj rojstva, telefon, e-pošta. E-pošta je obvezen podatek – prosimo izberite takšnega, ki ga redno spremljate.

Stalno prebivališče: država, naslov.

Vnesi osebne podatke

2/6
Navodila

i Z vnosom osebnih podatkov bo za vašo prijavo ustvarjena št. prijave, prijava pa bo vidna na seznamu aktivnih prijav na portalu eVŠ. V primeru, da ste vnesli napačne osebne podatke, boste vašo oddano prijavo morali izbrisati in oddati novo.

OSEBNI PODATKI

Vnašajte osebne podatke, kot so navedeni v osebem dokumentu.

EMŠO	<input type="text"/>	Država rojstva	<input type="text" value="SLOVENIJA"/>
Ime	<input type="text"/>	Kraj rojstva	<input type="text"/>
Priimek	<input type="text"/>	Telefon	<input type="text"/>
Datum rojstva	<input type="text" value="DD.MM.YYYY"/>	E-pošta	<input type="text"/>
Spol	<input checked="" type="radio"/> Moški <input type="radio"/> Ženski		

STALNO PREBIVALIŠČE

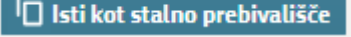
Pri vpisu naslova, se po vnosu prvih štirih znakov imena ulice v spustnem meniju prikažejo možni naslovi.

Država	<input type="text" value="SLOVENIJA"/>
Naslov	<input type="text" value="Vtipkaj naslov"/>


i Poskrbite, da boste vnesli telefonsko številko v pravilni obliki za vašo državo. To lahko vključuje mednarodno klicno kodo, nacionalno klicno kodo in samostojno telefonsko številko. Primer: +38640123456 za Slovenijo, kjer je "+386" mednarodna klicna koda, "40" nacionalna koda za mobilne telefone, "123456" pa dejanska številka.

i Vnesite uradni naslov – začnite z imenom ulice. Po vnosu prvih štirih znakov se ponudijo možni naslovi v Sloveniji. Če naslova ne najdete previte na osebni izkaznici ali drugem uradnem dokumentu.

Če je naslov za obvestila drugačen od stalnega prebivališča, ga vnesite (ime, priimek, država, naslov).

Če je naslov za obvestila enak stalnemu prebivališču, kliknite moder gumb  in se vam podatki samodejno izpolnijo.

NASLOV ZA OBVESTILA



Ime	<input type="text"/>
Priimek	<input type="text"/>
Država	<input type="text" value="SLOVENIJA"/>
Naslov	<input type="text" value="Vtipkaj naslov"/>

Nazaj Naprej

KORAK 3/6 VPIŠI DOSEDANJO IZOBRAZBO

Če ste srednjo šolo že končali (imate spričevalo o končani srednji šoli) kliknite DA.

Če srednjo šolo končujete letos (spričevala o končanju še nimate), kliknite NE.

Iz spustnega seznama izberite državo vaše srednje šole ter način zaključka srednje šole.

Prijava za vpis Odjava

Vpiši dosedanje izobrazbo 3/6

Navodila

SREDNJEŠOLSKA IZOBRAZBA

Spričevalo o končani srednji šoli že imam Da Ne

Država srednje šole

Način zaključka srednje šole

DODATNA SREDNJEŠOLSKA IZOBRAZBA + Dodaj izobrazbo

Če imate še eno izobrazbo, kliknite gumb na desni in izpolnite.

Izjave o dosedanjem študiju:

Prvi dve izjavi se nanašata na študij v VISOKEM šolstvu (Univerza, Fakultete). Kliknite DA ali NE.

Če ste bili že tri ali več let REDNO ali IZREDNO vpisani v študijski program visokega šolstva, se ne morete več REDNO vpisati na višjo strokovno šolo. Lahko pa se prijavite na izredni študij.

Tretja izjava se nanaša na študij na višjem strokovnem šolstvu. Če še nikoli niste bili vpisani na višjo strokovno šolo, iz spustnega seznama izberite »Še nisem bil vpisan«. Če ste že bili vpisani, izberite ustrezno število let rednega študija.

Bil sem že **redno** vpisan v študijski program visokega šolstva Da Ne

Bil sem že tri ali več let **redno ali izredno** vpisan v študijski program visokega šolstva Da Ne

Število let rednega študija na višjem strokovnem šolstvu

Izberi iz seznama

Še nisem bil vpisan

1 leto


2 leti

3 leta

4 ali več let

KORAK 4/6 VNESI ŽELENI ŠTUDIJ


Z eno prijavo lahko oddate eno ali več želja/prioritet za študij.

Ko boste vnesli podatke za prvo željo/izbiro, lahko s klikom na gumb  odprete okno za vnos naslednje želje.

i Preglejte vrstni red študijskih želja, saj ga po oddani prijavi ne boste mogli več spreminjati. V primeru, da vnesete več študijskih želja, boste uvrščeni v prvi program, za katerega boste izpolnili vse pogoje. Vrstni red študijskih želja spremenite tako, da izberete polje s podatki o želji in kliknete na puščico »navzgor« oziroma »navzdol«.

Vnesi želeni študij

4/6

Navodila 

Z eno prijavo lahko oddate eno ali več želja/prioritet za študij.

Ko boste vnesli podatke za prvo željo/izbiro, lahko s klikom na gumb "dodaj študij" odprete okno za vnos naslednje želje.

PRIJAVA ZA ŠTUDIJ - PRVA IZBIRA

Višja strokovna šola

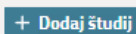
Višješolski program

Kraj študija

Način študija Redni Izredni **i**

i Kliknite na puščico in izberite iz spustnega seznama. Izbirate lahko med študijskimi programi, ki imajo razpisana vpisna mesta glede na izbrani razpis in vrsto prijave na prvem koraku izpolnjevanja prijave.

PRIJAVA ZA ŠTUDIJ - DRUGA IZBIRA

Če želite dodati še 2. in 3. željo, kliknite gumb na desni. 

STATUS KANDIDATA S POSEBNIMI POTREBAMI V PRIJAVNO IZBIRNEM POSTOPKU

Želim zaprositi za dodelitev statusa? Da Ne **i**


i Označite DA, če želite zaprositi za dodelitev statusa kandidata/-ke s posebnimi potrebami in statusom kandidata/-ke s posebnim statusom v prijavno-sprejemnem postopku. V naslednjem koraku boste morali priložiti listine, s katerimi dokazujete upravičenost za pridobitev tega statusa.

Kandidati, ki želite zaprositi za status kandidata s posebnim statusom, v naslednjem koraku priložite ustrezna dokazila. V kolikor dokazil še nimate, jih lahko naknadno pošljete tudi na Višjo strokovno šolo, ki ste jo navedli na 1. mesto.

Naštete so vse priloge za vpis na določen študijski program. Prijavo lahko oddate tudi, če še nimate vseh navedenih prilog, saj te lahko oddate vse do roka navedenega v opisu priloge.

Naložite lahko več prilog hkrati. Posamezna priloga naj ne presega velikosti 5 Mb.

Priloge

5/6
Navodila 

i Naštete so vse priloge za vpis na določen študijski program. **Prijavo lahko oddate tudi, če še nimate vseh navedenih prilog, saj te lahko oddate vse do roka navedenega v opisu priloge.**

Naložite lahko več prilog hkrati. Posamezna priloga naj ne presega velikosti 5 Mb.

OBVEZNE PRILOGE

Prilogo naložite tako, da kliknete gumb

+ Dodaj prilogo

Če šolo končujete letos v Sloveniji oz. ste jo končali po letu 2002, vam dokazil ni potrebno pripenjati.

Višješolska prijavnna služba bo podatke pridobila od Državnega izpitnega centra.

i **Prilog vam ni potrebno dodajati.**

Dokazil o končanju te srednje šole ni potrebno pošiljati, Višješolska prijavnna služba bo podatke pridobila od Državnega izpitnega centra.

PRIJAVA ŠE NI ODDANA!

Preden oddate prijavo, preglejte svoje podatke, saj jih po oddaji ne boste mogli več spreminjati!

Prijavo elektronsko oddate s klikom na gumb Oddaj prijavo na dnu strani.

Preglej in oddaj prijavo

6/6
Navodila

PRIJAVA ŠE NI ODDANA!
Preden oddate prijavo, preglejte svoje podatke, saj jih po oddaji ne boste mogli več spreminjati!
Prijavo elektronsko oddate s klikom na gumb **Oddaj prijavo** na dnu strani.

PRIJAVA ZA VPIS V ŠTUDIJSKO LETO 2025/2026

Datum	13. 2. 2025	Številka prijave	2025471815
-------	-------------	------------------	------------

OSEBNI PODATKI

Na tem koraku se vam izpiše vaša celotna prijava. **Pred oddajo dobro preveriti pravilnost vnesenih podatkov!**

Če želite prejeti PDF oddane prijave, spodaj obkljukajte izjavo.



ŽELITE PREJETI PDF ODDANE PRIJAVE?

Na e-poštni naslov, ki sem ga navedel v prijavi, želim prejeti PDF oddane prijave

Z oddajo prijave **jamčite za resničnost podatkov, navedenih v tem prijavnem obrazcu in potrjujete, da ste seznanjeni z vsebino razpisa za vpis, na katerega se prijavljate, ter tudi z uporabo osebnih podatkov za namen prijave.**

[Več informacij](#)

[Nazaj](#) **ODDAJ PRIJAVO**

Do zaključka izpolnjevanja prijave sledijo še naslednji koraki:

1. Državljanstvo 2. Osebni podatki 3. Dosedanja izobrazba 4. Vnos zelenega študija 5. Priloge **6. Pregled in oddaja prijave**

Ko boste uspešno oddali prijavo, se vam bo pokazalo to obvestilo:



Vaša prijava je bila uspešno oddana

Potrdilo o oddaji prijave boste prejeli na **e-poštni naslov**, ki ste ga navedli v prijavi. Do PDF datoteke vaše prijave lahko dostopate preko gumba "**prenesi prijavo**".

Status in morebitne zahteve za dopolnitve **vaše prijave** lahko spremljate preko portala eVŠ, kjer bo objavljen tudi **sklep o rezultatih** izbirnega postopka. Obvestilo o vpisu boste prejeli od visokošolskega zavoda, za katerega ste oddali prijavo oziroma na katerega ste bili sprejeti.

Vaše aktivne prijave

Na tem seznamu lahko spremljate svoje aktivne prijave.

Posamezno oddano prijavo lahko izbrišete ali pa oddate novo prijavo dokler je odprt prijavni rok. Urejate ali dodate lahko tudi priloge dokler je odprt rok za dodajanje prilog na posamezni prijavi.

Nedokončane prijave lahko urejate, oddate ali izbrišete, dokler je odprt prijavni rok. Vloge v tem statusu niso vključene v prijavno-izbirni postopek.



Na Seznamu aktivnih prijav lahko spremljate zgolj prijave, ki ste jih vnesli z istim načinom prijave v storitev SI-PASS. Če ste se v storitev prijavili tudi na druge načine (uporabniškim imenom in geslom ali eno od elektronskih identitet) se ponovno vpišite z eno izmed drugih elektronskih identitet in preverite, če imate navedene tudi druge prijave.